

Jeudi 27 février 2003 - Conférence de presse

Fonds de co-investissement pour les jeunes entreprises

Premier bilan

Albert Ollivier

CAISSE DES DEPOTS ET CONSIGNATIONS

CDC PME
(filiale à 100%)

FP Gestion
(filiale à 100%)

FPCR - 290 M€

FCJE - 90 M€

FCIR - 70 M€

CAISSE DES DEPOTS ET CONSIGNATIONS

Albert Ollivier
Président CDC PME et Filiales

FP Gestion filiale 100 %

Fonds public,
Fonds BEI
FPCR 2000

Directeur Général Délégué
O. Dupont

DGA Délégué
V. Huot

Directrice d'investissements
A. de Richecour

Chargé d'investissements
L. Gayraud

Assistantes
C. Raymond
S. Royon

FCIR et Capital
investissement régional

Directeur Général Délégué
O. Boré

Directeurs d'investissements
J.J. Berthet Bonnicel
V. de Lalande
A. Legardeur

Chargés d'investissements
S. Delbosq
(départ. fév 03)
G. Lehan
L. Michel

Assistante
C. Suin

Fonds de
co-investissement
Jeunes Entreprises

Directeur Général Délégué
C. Deblaye

Directeur d'investissements
D. Jardin

Chargés d'investissements
C. Lowenbach
N. Sarri

Assistantes
C. Alas
C. Merel

PRESENTATION

FCJE
Fonds de co-investissement
pour les jeunes entreprises

Rappel de l'objectif :

Soutenir le marché du capital risque pendant le retournement de conjoncture en venant compléter, à la demande des capital risqueurs, les opérations de financement de jeunes entreprises technologiques.

FICHE SYNTHETIQUE

FCJE
Fonds de co-investissement
pour les jeunes entreprises

Dénomination	: Fonds de Co-investissement pour les Jeunes Entreprises (FCJE)
Date de création	: 1 ^{er} mars 2002
Structure juridique	: FCPR à procédure allégée
Société de gestion	: FP Gestion SAS, filiale de CDC PME
Montant du fonds	: 90 M€ (l'Etat, CDC PME, et le FEI pour 30 M€ chacun)
Secteur d'investissement	: Jeunes entreprises technologiques, tous secteurs
Mode d'investissement	: Co-financement à la demande et aux côtés de fonds de capital- amorçage et de capital risque
Montants unitaires	: de 0,3 à 3 M€
Stade d'investissement	: Principalement (90 %) dans des tours de refinancement, minoritairement (10 %) dans des 1 ^{er} tours
Période d'investissement	: 2 ans, deux fois prorogeable d'une année
Durée du fonds	: 8 ans, deux fois prorogeable d'une année

I. LE FLUX D'AFFAIRES

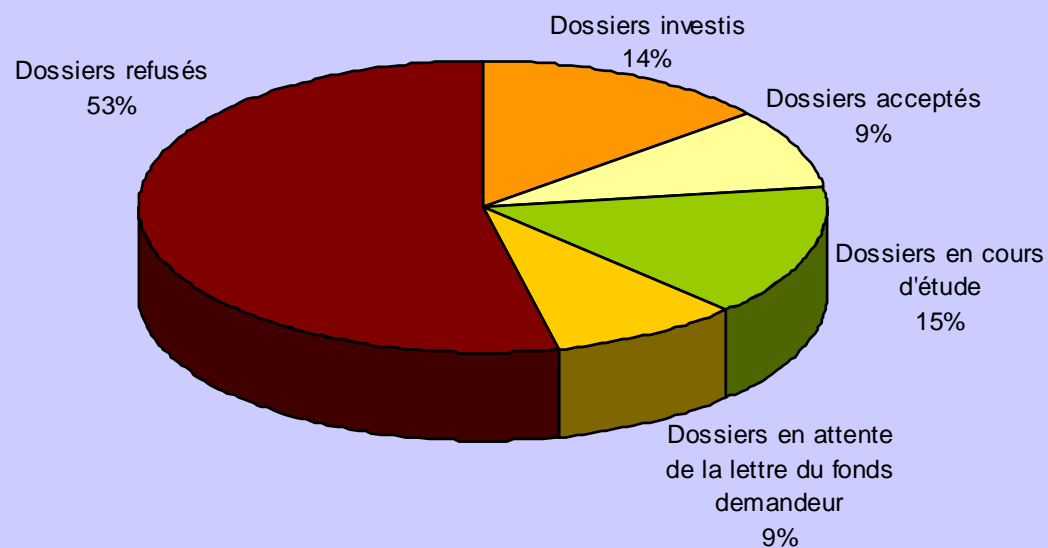
FCJE
Fonds de co-investissement
pour les jeunes entreprises

- ◆ Nombre de dossiers reçus au 31.01.2003 : 293
- ◆ Dont présentés par un fonds demandeur éligible : 136 (soit 46 %)
- ◆ Dossiers non présentés par un fonds : 157

I. LE FLUX D'AFFAIRES

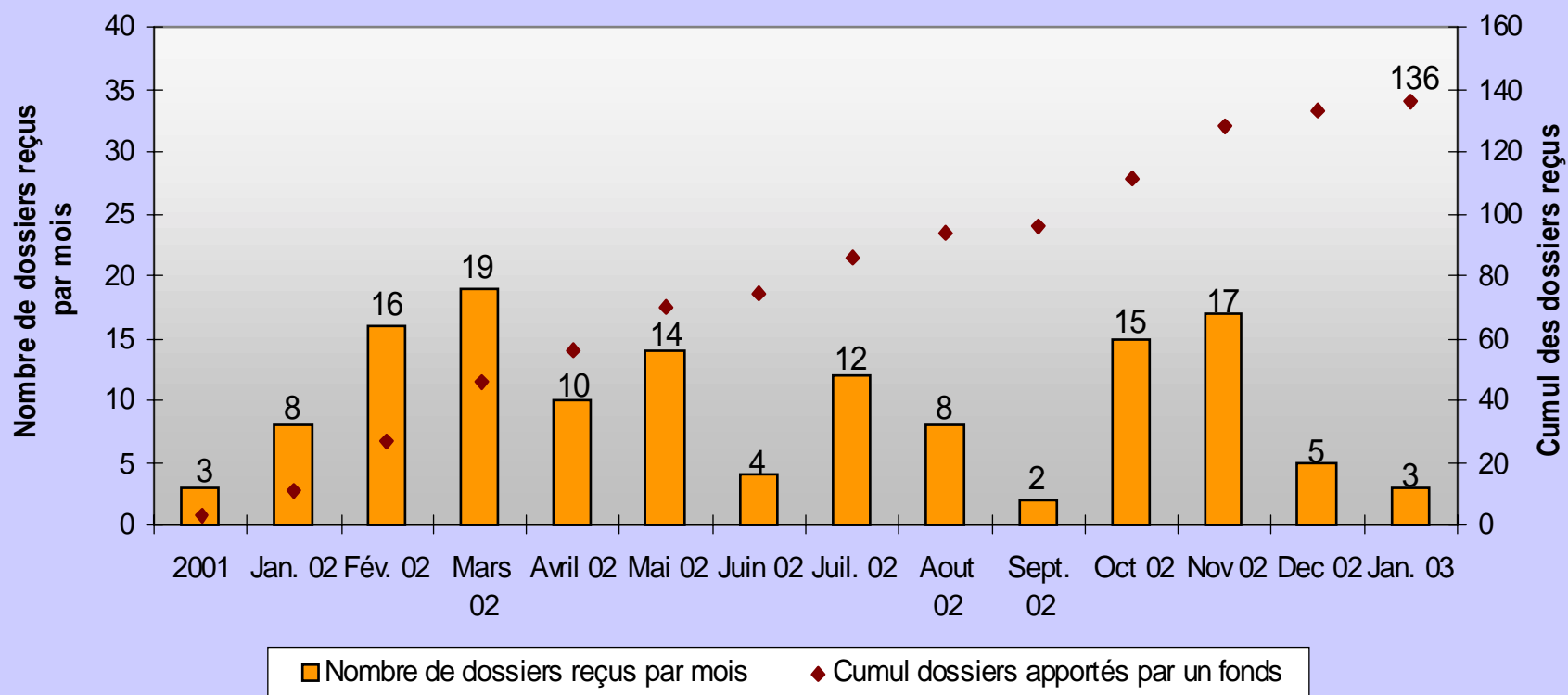
- ◆ Nombre de dossiers approuvés en Comité : 31 (soit 23 %)
- ◆ Dont nombre de dossiers investis au 31.01.2003 : 19 (soit 14 %)
- ◆ Nombre de dossiers en cours d'investissement : 12 (soit 9 %)

Répartition des dossiers par statut
(sur 136 dossiers éligibles)



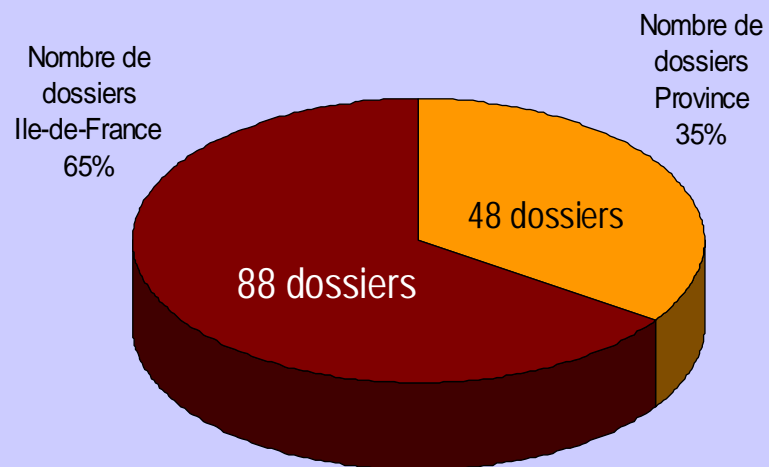
I. LE FLUX D'AFFAIRES

Nombre de dossiers reçus, présentés par un fonds

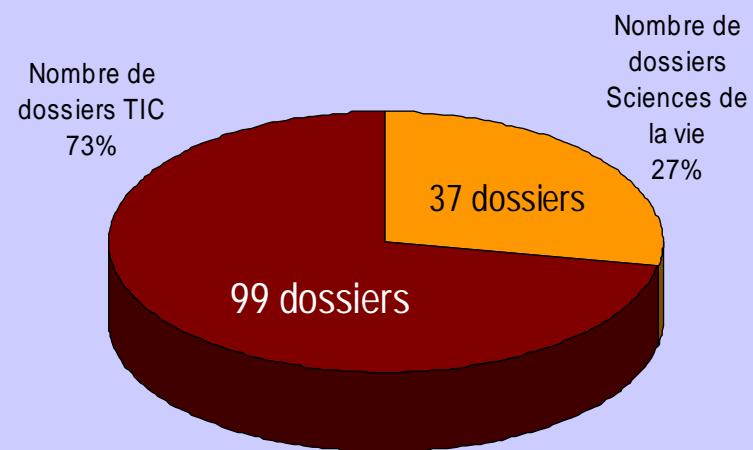


I. LE FLUX D'AFFAIRES

Répartition géographique des dossiers reçus



Répartition sectorielle des dossiers reçus



II. ANALYSE DU PORTEFEUILLE

FCJE
Fonds de co-investissement
pour les jeunes entreprises

- ◆ Nombre de dossiers dans lesquels le fonds a investi : 19
(au 31.01.2003)

	Montant total	Montant moyen par dossier
◆ Montants engagés :	15,5 M€	0,8 M€
◆ Montants versés :	13,6 M€	0,7 M€

II. ANALYSE DU PORTEFEUILLE

Liste des
dossiers
investis
au 31.01.03

Nom du projet	Activité	Date souscription	Montant Investi (K€)	Co-investisseurs
TIC				
Activia Networks	Logiciels réseaux	14/05/2002	862,5	Sofinnova, I-Source, Cross Atlantic Venture
Aladdino	Logiciels pour la mobilité	29/04/2002	250,0	SPEF, ING Parcom, I-Source
Avertec	Logiciels de CAO	07/10/2002	600,0	Banexi Ventures Partners, Crédit Lyonnais Private Equity
Coba Technologies	Logiciels OTC	20/08/2002	1 000,2	Initiative IP, Initiatives & Finances
GridXpert	Logiciels de "gridcomputing"	06/06/2002	400,0	ETF Group, Innovacom, AGF Private Equity
M&V	Expertise à distance	28/06/2002	475,0	Innovacom, Soginnove, CIC Capital Privé, SGAM
Manreo	Logiciels de gestion de contenu	21/01/2003	500,0	C-Source, Alven Capital, Lafayette International
Masa	Logiciels intelligence artificielle	31/12/2002	1 500,0	Qualis, Banexi Ventures Partners
Musicalis	Développement de CD-Rom	23/07/2002	400,0	Trinova, Rhône Alpes Création
QuesCom	Equipementier télécom	21/06/2002	1 000,0	Sofinnova, SPEF, Soge Innovation, SGAM, BayTech
Right Vision	Serveurs internet	12/07/2002	1 000,0	Innovacom, Turenne Capital, CIC Finance
Trace One	Solutions de traçabilité	22/07/2002	700,0	Siparex, APlus Finance, I-Source
Trading Central	Solutions d'analyse technique	17/07/2002	592,5	Siparex, Dexia
TOTAL INVESTI TIC			9 280,3	
SCIENCES DE LA VIE				
Aureus Pharma	Base de données pharmaceutiques	11/10/2002	300,0	Bioam, AXA Private Equity
Metabolic Explorer	Etudes du métabolisme	15/11/2002	500,0	SPEF, Sofimac, Crédit Lyonnais Private Equity, Viveris
OPI	Maladies orphelines	13/08/2002	1 200,0	Innoveris, Sofimac
Palumed	Recherche antipaludique	28/06/2002	500,0	IRDI, SOCRI, CFMT
Théraptosis	Recherche sur l'apoptose	05/08/2002	333,0	SPEF, LCFR
Vivalis	Production de protéines	06/12/2002	1 500,2	Créagro, Pays de Loire Développement
TOTAL INVESTI SCIENCES DE LA VIE			4 333,2	
TOTAL INVESTI			13 613,5	

II. ANALYSE DU PORTEFEUILLE

FCJE
Fonds de co-investissement
pour les jeunes entreprises

Nos partenaires
co-investisseurs

Fonds d'Amorçage

A plus Finance	1
Alven Capital	1
Bioam	1
I-Source	4
Start-Up Performance	1

Fonds Régionaux

CFMT	1
IRDI	1
Pays de Loire Développement	1
Rhône Alpes Création	1
Samenar	1
Sofimac	2
Trinova	1
Viveris	2

Fonds Internationaux

Baytech Venture Capital	1
Cross-Atlantic Ventures	2
ING Parcom	1
Mitsubishi Capital	1
Pictet & Cie	1

Fonds Nationaux (moins de 150 M€ sous gestion)

CIC Capital Privé	2
Creagro	1
ETF Group	1
Lafayette International	1
Qualis	1
Turenne Capital Partenaires	1

Fonds Nationaux (plus de 150 M€ sous gestion)

AGF Private Equity	1
AXA Private Equity	1
Banexi Ventures Partners	2
Crédit Lyonnais Private Equity	2
Innovacom	3
LCF Rothschild	2
Partech International	1
SG Asset Management	2
SG Private Equity	1
Siparex	2
Sofinnova Partners	2
SPEF Venture	4

CONCLUSION

Le FCJE s'est avéré un outil de place (62 fonds apporteurs) et a bien joué son rôle de finalisation des tours de table.

Le taux de transformation est de 1/6 pour les dossiers investis (19/136) et de 1/4 pour les dossiers approuvés (31/136).

L'ensemble des secteurs technologiques est sensiblement représenté.

Dans la conjoncture actuelle nous observons que le délai entre la réception et le closing s'est fortement allongé.

20 à 25 dossiers devraient être réalisés en 2003 et une dizaine en 2004, pour un montant total cumulé de 50 M€ investis à mi-2004.

30 M€ seront réservés aux réinvestissements.

Christian Deblaye